


おはじきを使って オリジナルライトを作ってみよう！

懐かしい「おはじき」を使って『オリジナルライト』をしてみましょう。
「おはじき」の数やデザインによって、雰囲気がガラリと変わるので、
置く部屋のイメージに合わせて作ることができます♪



[用意するもの]

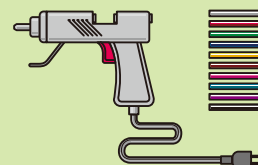
- おはじき
- 瓶
- ライト
- グルーガン
- グルースティック

[オリジナルライト (1個) の一例]


- おはじき1袋 × 108円
 - 瓶1個 × 108円
 - ライト1個 × 108円
 - グルーガン1個 × 648円
 - グルースティック × 216円
- *1,188円(税込) で作れます。

★注意事項★

グルーガンを使用する場合は、
非常に熱くなりますので、
お子様と作業をされる時は、
特にご注意ください。



✿ オリジナルランプの作り方 ✿



- ① おはじきと瓶を用意する。
- ② おはじきを並べてバランスを見ながら、
デザインを考える。
- ③ おはじきのツルツルの面に
グルーガンを塗っていく。
- ④ おはじきを貼って完成！

★ワンポイント★

キッチンなどの瓶や
花瓶、小物ケースなど
ライト以外にも色々なもので
作ることができます。